Wilma

Opettajakysely 2022

Tulosraportti

Sisällys

Taustatietoa kyselystä

Tulokset:

1. Kasvatus- ja koulutusalan arki
2. Digitaaliset työkalut
3. Tiedon tarve

Opettajakysely

Tarve löytää keinoja opettajien työssä jaksamiseen on suuri.

Toteutimme keväällä 2022 opettajakyselyn ymmärtääksemme paremmin, mikä luo painetta ja mikä tuo iloa kasvatuksen ja koulutuksen ammattilaisten arkeen. Selvitimme myös millainen tuki ja tieto helpottaisi opetusalan ammattilaisia työssään.

Vastaukset auttavat meitä kehittämään niitä Wilman opetus- ja kasvatustyötä tukevia ominaisuuksia, jotka helpottavat opettajien arkea.

Tästä raportista voit tutustua kyselyn tuloksiin.

Kyselyn toteutustapa

Kysely toteutettiin online-kyselytutkimuksena. Verkkolomakkeella kartoitettiin vastaajien taustatietoja, sekä näkemyksiä opetusalan ammattilaisten työstä ja työhön liittyvistä tarpeista kolmen eri teeman kautta. Näitä teemoja käymme läpi tässä raportissa:

- Kasvatus- ja koulutusalan arki
- Digitaaliset työkalut
- Tiedon tarve

Kartoitimme myös ammattilaisten kokemuksia Wilman käytöstä, jotta voimme kehittää järjestelmää vastaamaan entistä paremmin arjen tarpeisiin.

Kyselyn toteutustapa

Kysely sisälsi sekä valintakysymyksiä, väittämiä että avoimia kysymyksiä.

Väittämien vastausvaihtoehtoja olivat:
1 = täysin eri mieltä
2 = jokseenkin eri mieltä
3 = en samaa enkä eri mieltä
4 = jokseenkin samaa mieltä
5 = täysin samaa mieltä

Tässä tulosraportissa tulkitsemme vastauksia selkeyden vuoksi yhdistämällä vastausvaihtoehdot 4&5 sekä 1&2 keskenään samaan prosenttiosuuteen.

Kyselyn päätteeksi vastaajilla oli mahdollisuus osallistua kirjakaupan lahjakortin arvontaan, mutta vastaaminen oli mahdollista myös ilman arvontaan osallistumista.

Tietoa kyselyyn vastanneista

Saimme kyselyyn yhteensä **222 vastausta** kasvatus- ja koulutusalan ammattilaisilta.

Koulutusasteista laajimmin edustettuina ovat **perusopetus** (46% vastanneista) sekä **ammatillinen koulutus** (43%). **Lukiossa** työskentelee 7% ja **varhaiskasvatuksessa** 2% vastaajista.

Aineenopettajana toimii hieman yli puolet vastanneista (51%). Muita rooleja ovat **luokanopettaja** (26%), **erityisopettaja** (3%), **varhaiskasvatuksen opettaja tai lastenhoitaja** (2%), sekä **muut roolit** kuten hallinto tai ohjaaja (18%).

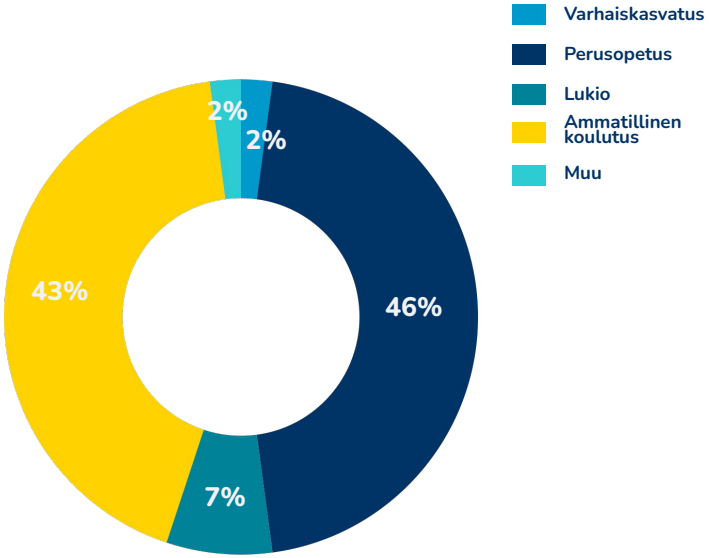

Kaavio: Vastaajien jakauma koulutusasteen mukaan

Tietoa kyselyyn vastanneista

Kysyimme vastaajilta myös toimivatko he vakituisessa virassa, sekä kuinka pitkään he ovat työskennelleet alalla.

Vastaajista **79% toimii vakituisessa virassa**.

71% on työskennellyt kasvatuksen ja koulutuksen alalla **yli 10 vuotta**.

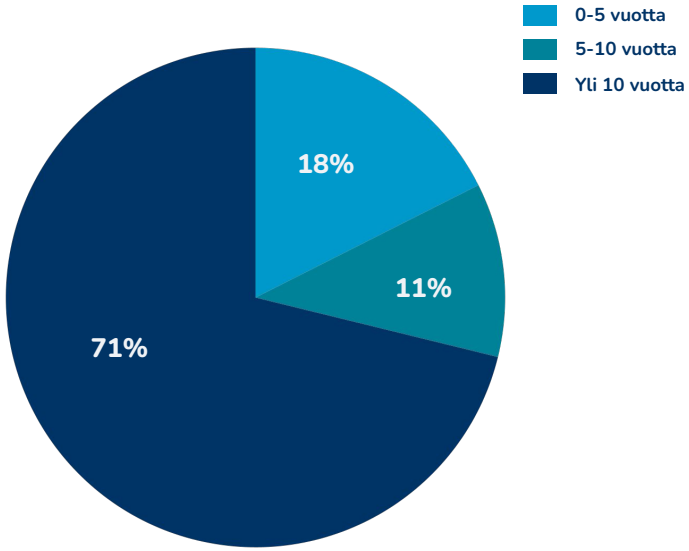

Kaavio: Kuinka pitkään olet työskennellyt kasvatuksen ja koulutuksen alalla?

Kasvatus- ja koulutusalan arki

Wilma

Selvitimme kyselyssä kasvatus- ja koulutusalan ammattilaisten arjen haasteita ja iloja eri väittämien kautta.

Vastaajista **71% nauttii työstään** (jokseenkin tai täysin samaa mieltä), mutta samalla **työn kuormittavuudessa** on tapahtunut muutoksia: **81%** kokee työn yleisen kuormittavuuden ainakin jossain määrin kasvaneen viime vuosina ja **73%** kokee **koronapandemian lisänneen** työn kuormittavuutta.

Kasvatus- ja koulutusalan ammattilaisten työn kuormittavuus näkyy myös **palautumisessa**: ainoastaan **45%** kokee palautuvansa vapaa-ajalla jokseenkin tai täysin. Työpäivän aikana palautuminen koettiin vielä haasteellisemmaksi: samaa mieltä oli vain **22%** vastaajista.

Työyhteisö koetaan vastaajien keskuudessa tärkeäksi - väittämän kanssa jokseenkin tai täysin samaa mieltä oli **82%** vastaajista. Yhteistyö koetaan pääosin sujuvaksi (76%) ja työtovereilta saadaan riittävästi tukea (71%). Esihenkilöiltä saadun tuen osalta määrä on hieman vähemmän - **57%** on jokseenkin tai täysin samaa mieltä väittämän kanssa.

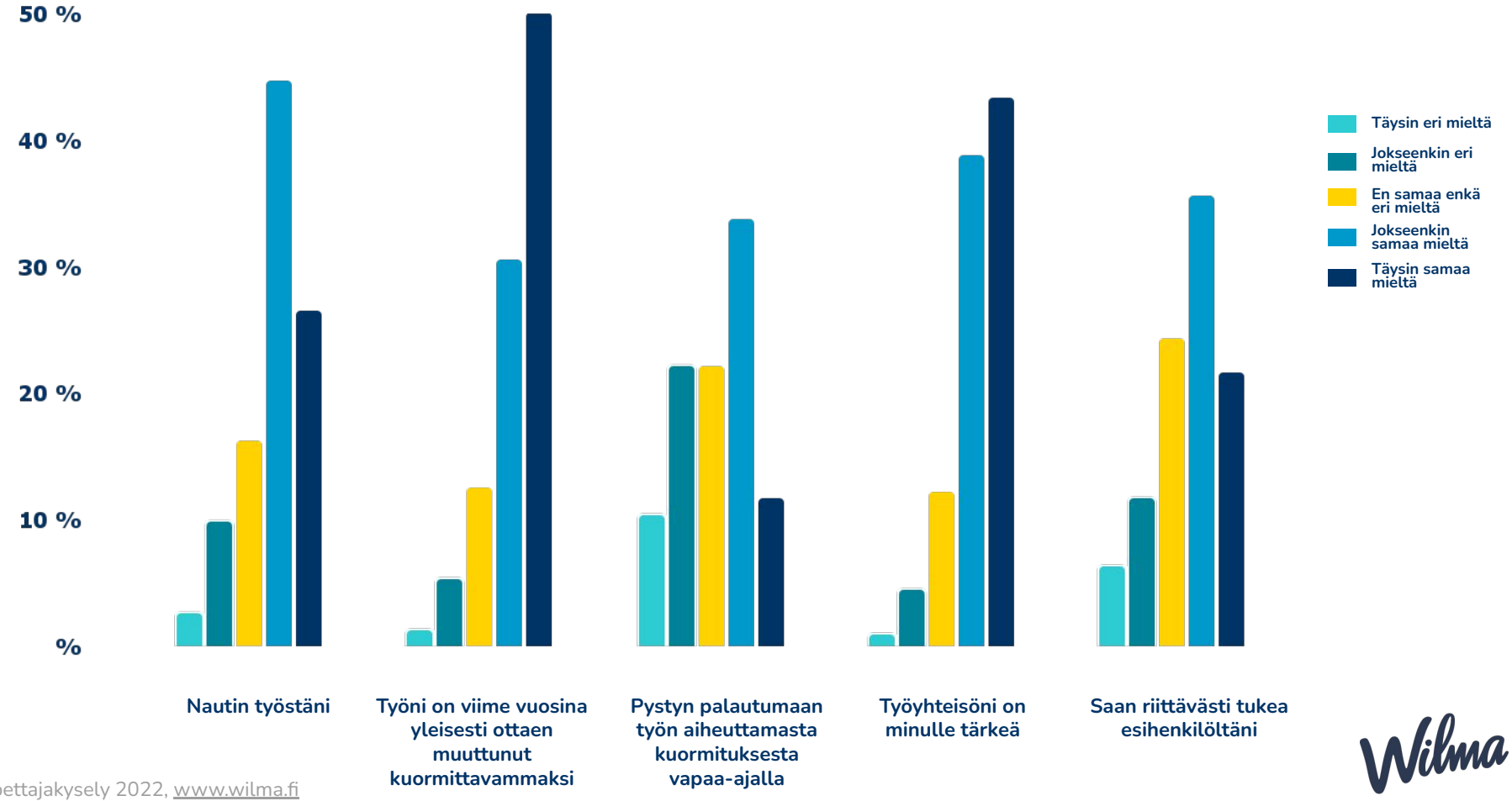

Opettajakysely 2022, www.wilma.fi

Digitaaliset työkalut

Wilma

Selvitimme kyselyssä myös digitaalisten työkalujen roolia ja käyttöä kasvatus- ja koulutusalan arjessa eri väittämien kautta.

Tulosten perusteella voidaan huomata **digitalisaation vaikutus** opetusalalla: **75%** kokee erilaisten digitaalisten työkalujen ja oppimateriaalien jokseenkin tai täysin helpottavan työtään. Tämän väittämän kanssa jokseenkin tai täysin eri mieltä oli vain 8% vastaajista.

Oppilaitoksessa tai organisaatiossa käytössä olevia työkaluja **osataan myös käyttää** (76%) ja niiden koetaan olevan **melko helposti löydettävissä** (64%). Toisaalta 41% vastanneista myös kaipaisi **lisää opastusta** digitaalisten työkalujen käyttöön.

Lisäksi **82%** vastaajista jokseenkin tai täysin kokee, että työssä tarvittavien linkkien ja digitaalisten työkalujen löytyminen yhdestä paikasta helpottaisi omaa työtä. 18% oli tästä väittämästä jokseenkin eri mieltä.

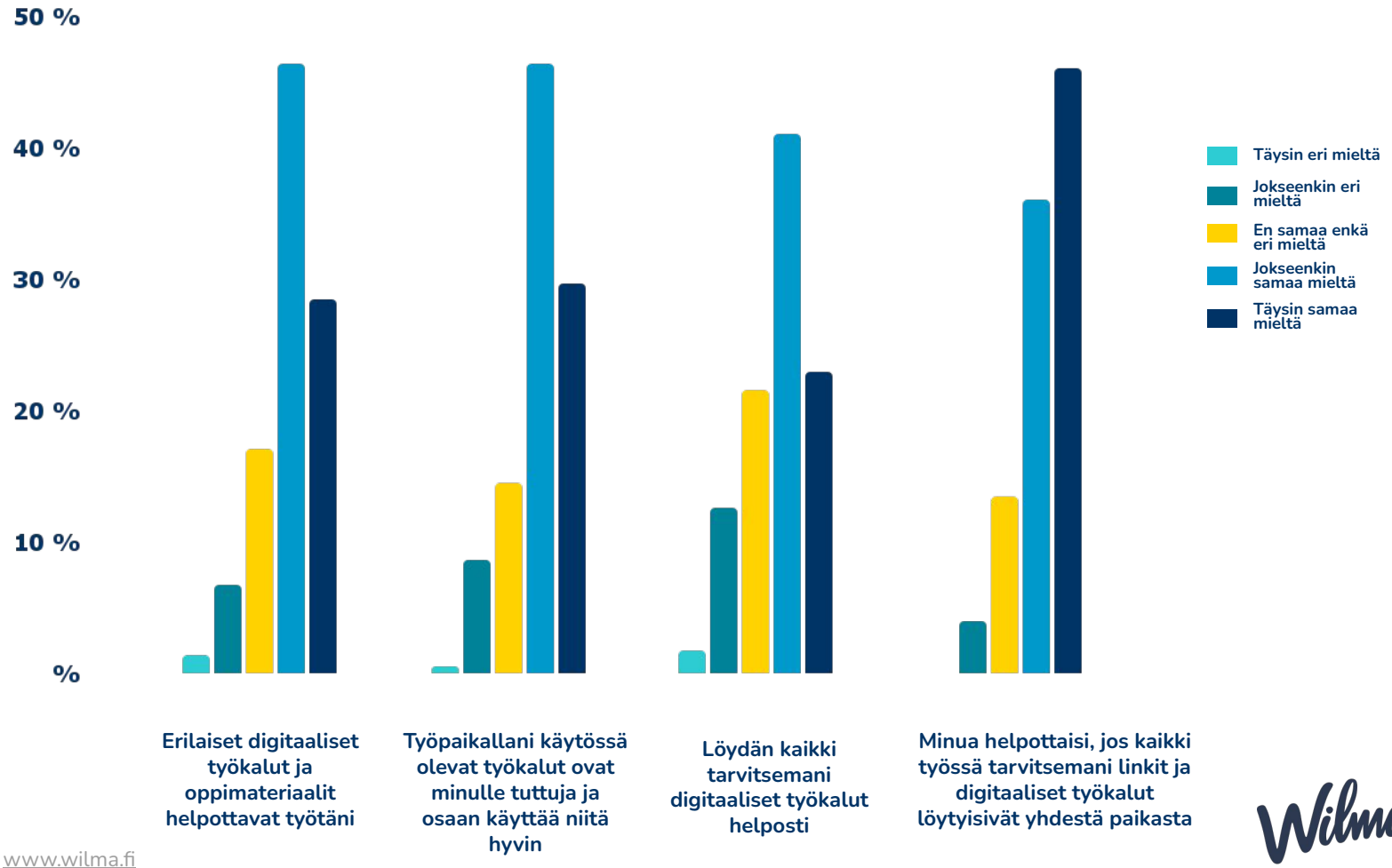

Opettajakysely 2022, www.wilma.fi

Tiedon tarve

Wilma

Mikä tieto auttaisi opettajia työssään?

Pyysimme kyselyssä vastaajia valitsemaan kolme tärkeintä asiaa, joista he haluaisivat tietää enemmän, koska uskovat sen helpottavan työtään opettajana.

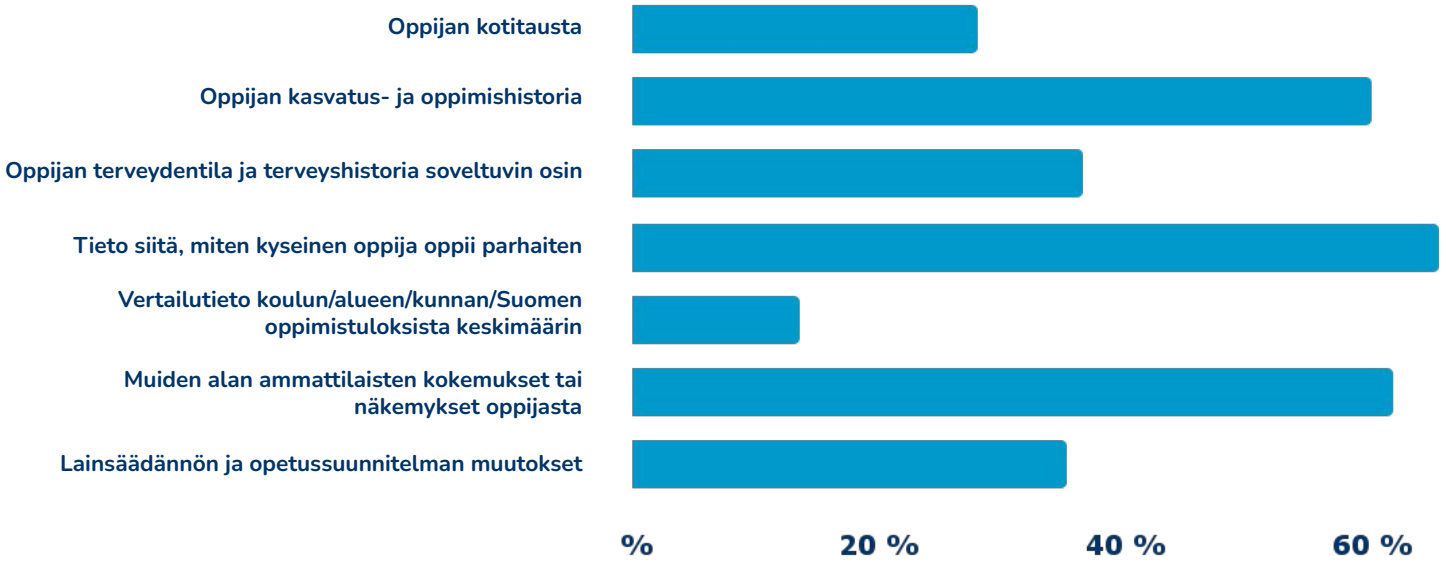

Opettajakysely 2022, www.wilma.fi

Tulosten perusteella eniten tietoa kaivataan oppijoista yksilöinä, sillä kolme eniten ääniä saanutta vastausta ovat:

1. **Tieto siitä, miten kyseinen oppija oppii parhaiten.**
2. **Muiden alan ammattilaisten kokemukset tai näkemykset oppijasta.**
3. **Oppijan kasvatus- ja oppimishistoria.**

Mikä muu tieto auttaisi sinua työssäsi opettajana? - Vastaajien kommentteja

“Erityisen tuen tarpeet aikaisemmissa opinnoissa.”

“Se, että kaikki opettajat kirjaisivat oppijaan liittyviä keskusteluja, ongelmatilanteita yms. Wilmaan, jotta helposti saisi vertaistukea, jos tulee eteen ongelmia saman oppijan kanssa.”

“Eniten oppijan omat näkemykset itsestään oppijana, omat mielenkiinnon kohteet, harrastukset ja haaveet. Tämä on ihan kaikista tärkeintä. Oikotie oppimisonneen!”

Tulosten kooste

1. **Opettajan työstä nautitaan, mutta kasvanut työn kuormittavuus heikentää palautumista.**

2. **Digitaaliset työvälineet helpottavat opettajan työtä.**

3. **Opettajat toivoisivat lisää tietoa oppijoiden yksilöllisistä eroista.**

Lue lisää ajankohtaisia kasvatus- ja koulutusalan sisältöjä osoitteessa wilma.fi

Wilma